

airScope **K8**

ONE ZONE WALL CONTROL KEYBOARD

OWNER'S MANUAL
(RUS)

airScope **K8** FEATURES

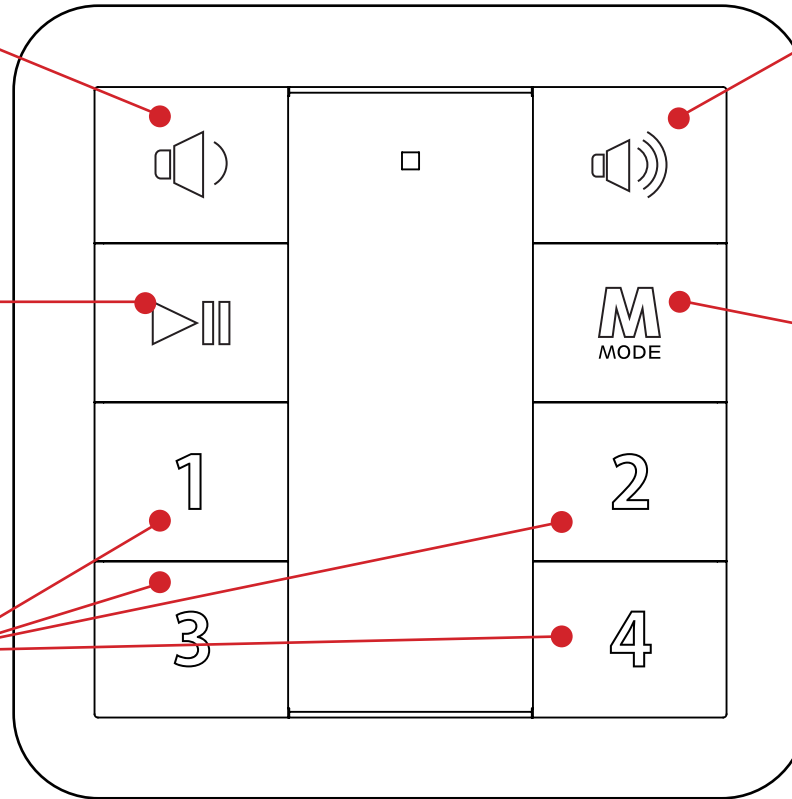
Клавиша уменьшения громкости - **VOL-**

Клавиша увеличения громкости - **VOL+**

Клавиша -
Воспроизведение/Пауза
Play/Pause

1 2 3 4
Клавиши выбора избранного
онлайн радио/потока/
плейлиста.

**Для добавления
потока в избранное** - нажмите
выбранную цифровую клавишу
и удерживайте ее в течении
5 секунд.

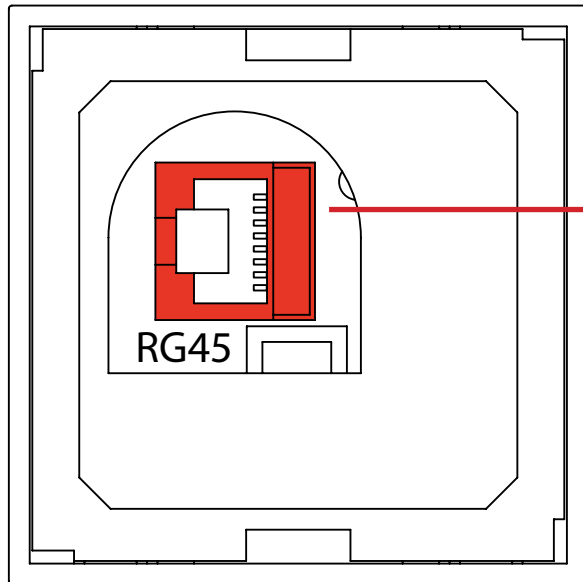
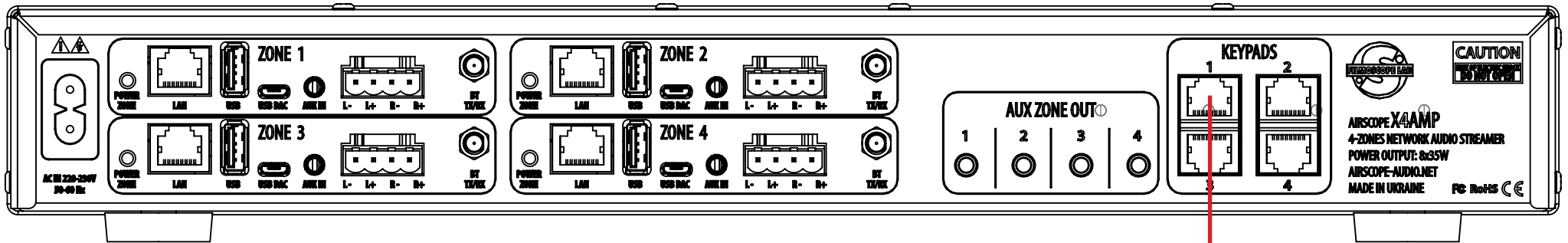


Клавиша выбора режима работы
стримера airScope

Выбранный режим можно
определить по цвету светодио-
дного индикатора в центральной
части панели клавиатуры:

- White/Белый**
воспроизведение радио по сети
- Red/Красный**
воспроизведение медиафайлов
с USB накопителя
- Blue/Голубой**
режим Bluetooth
- Green/Зеленый**
режим Line-In AUX

airScope **K8** FEATURES



Задняя/оборотная сторона панели K8

Клавиатура K8 подключается к стримеру airScope при помощи витой пары ожатой по схеме **A**

Прямой обжим T568A

